

הנחיות הורדה ותפעול לספרים דיגיטלים.

הוצאת כנרת, זמורה-ביתן שמחה להגיש לכם, התלמידים, ספר דיגיטלי. הספרים עצמם הינם בקבצי PDF הניתנים להורדה ללא עלות וללא צורך ברישום לאתר למשתמשי סדרת פשוט חשבון.

בספרים:

- קישורים לדפי עבודה מקוונים
- פתיחי שיעור אינטרקטיביים
- ישומונים והפעלות אינטרקטיביות.

הספרים נבנו כך שאין צורך בחיבור לאינטרנט לצורך קריאה רגילה, אולם לצורך הפעלת הפעילויות והורדת דפי העבודה צריך להיות חיבור פעיל לאינטרנט. את הספרים תוכלו לפתוח בכל אמצעי קצה שתבחרו ובכל מערכת הפעלה. על המחשב/ טאבלט להיות למצוייד בתכנת קריאת pdf מעודכנת.

את תוכנת קריאת ה-PDF תוכלו למצוא בקישורים הבאים:

למשתמשי windows, osx, linux (מחשבים ביתיים):



למשתמשי ios (אייפוד, אייפד, אייפון):



למשתמשי android:

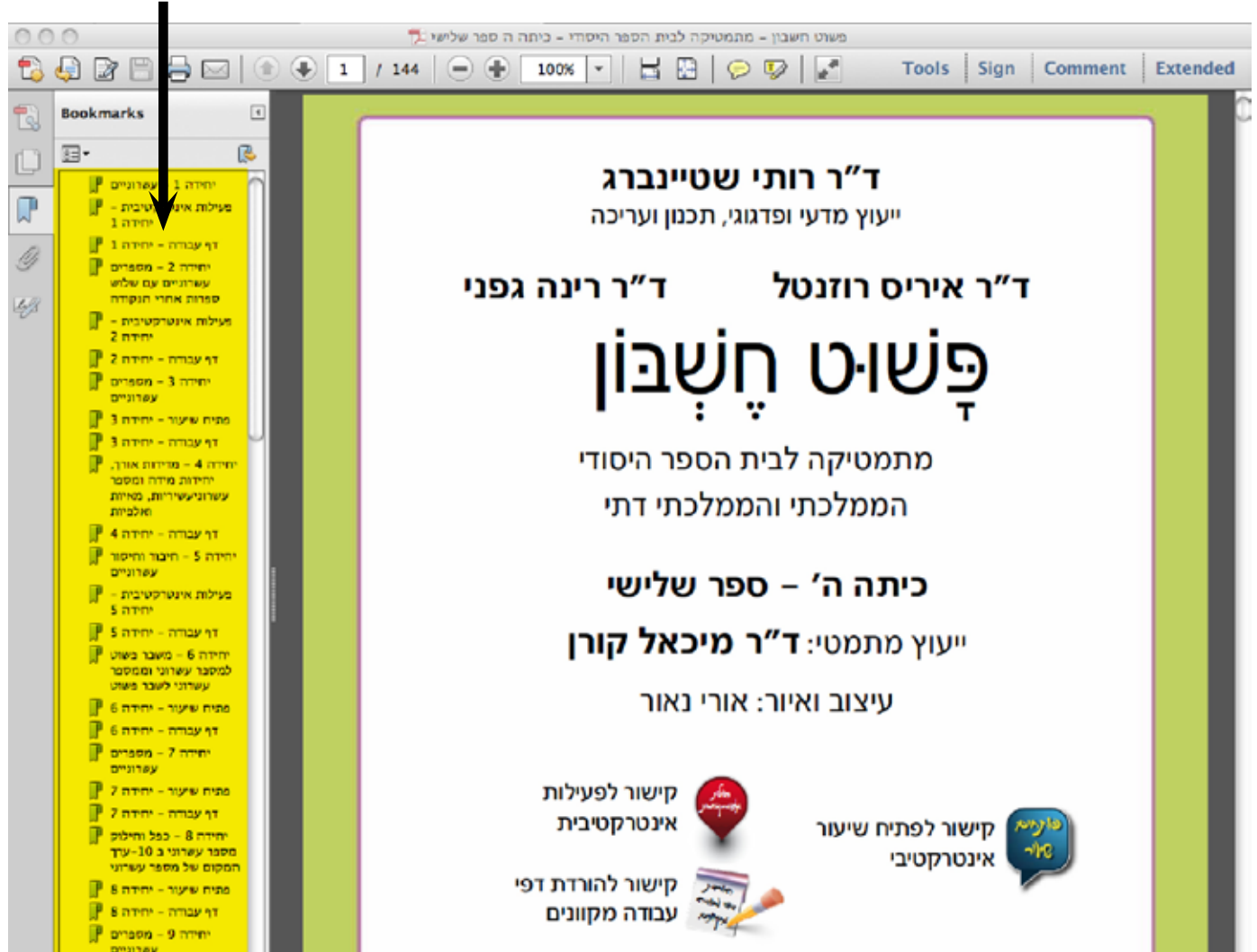


תוכנות הקריאה שהומלצו על ידינו הינן חינמיות, תוכלו למצוא ברשת עוד מגוון של תוכנות קריאה התומכות בפורמט ה-PDF, חלקן חינמיות וחלקן בתשלום.

סימניות:

הספרים תוכננו ונבנו בצורה שתאפשר לכם, התלמידים, חוויית לימוד חדשה ומהנה. בפתיחת הספר - מצד ימין יופיעו סימניות (Bookmarks) - כל סימנייה היא יחידת לימוד מהספר ובה גם, משאבי המדיה ודפי העבודה. לחיצה על אחת הסימניות תוביל אתכם ישירות לעמוד הרצוי בספר.

הסימניות מסומנות בצהוב



סמלילים (אייקונים):

מלבד הסמלילים הרגילים המופיעים בספר, נוספו שלושה חדשים:

- קישור לפתיח שיעור אינטרקטיבי
- קישור לפעילות אינטרקטיבית
- קישור לדפי עבודה מקוונים

את הסמלילים תוכלו למצוא בשולי דפי הספר (ימין או שמאל). לחיצה על הסמלילים תוביל אתכם לפעילות הרצויה.

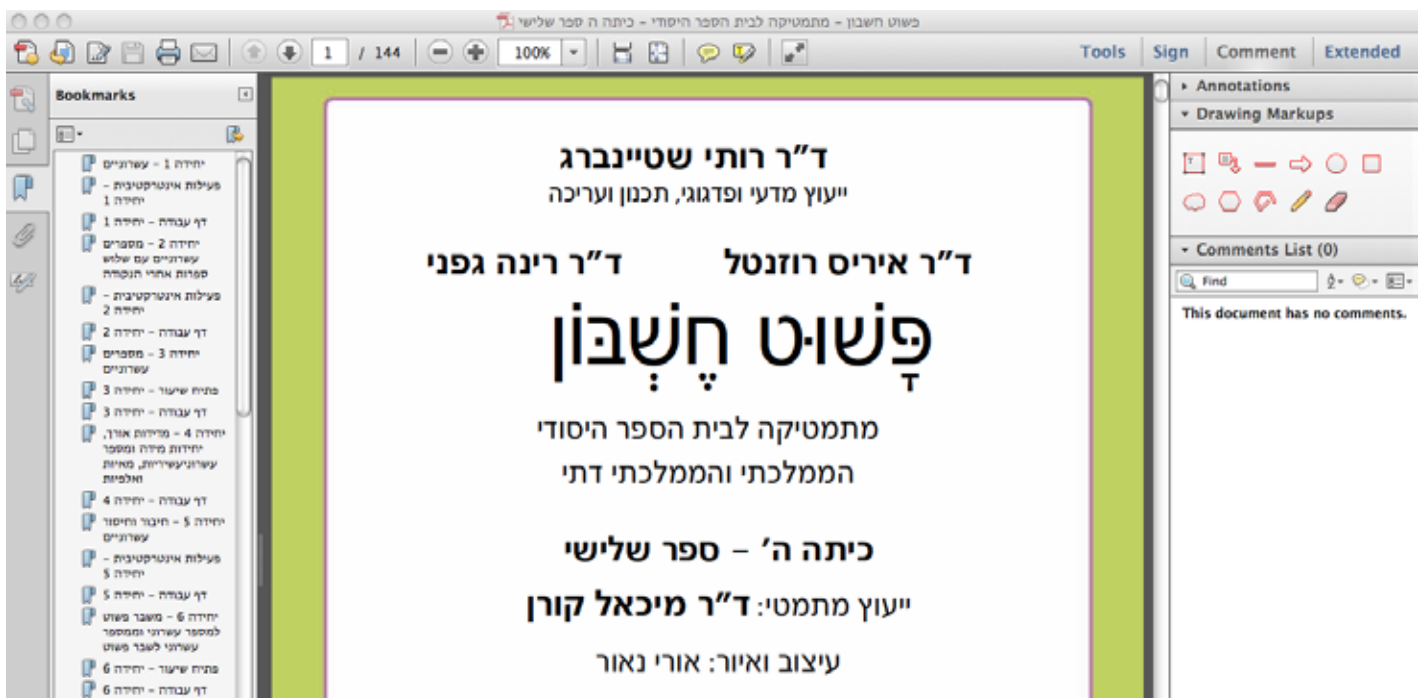
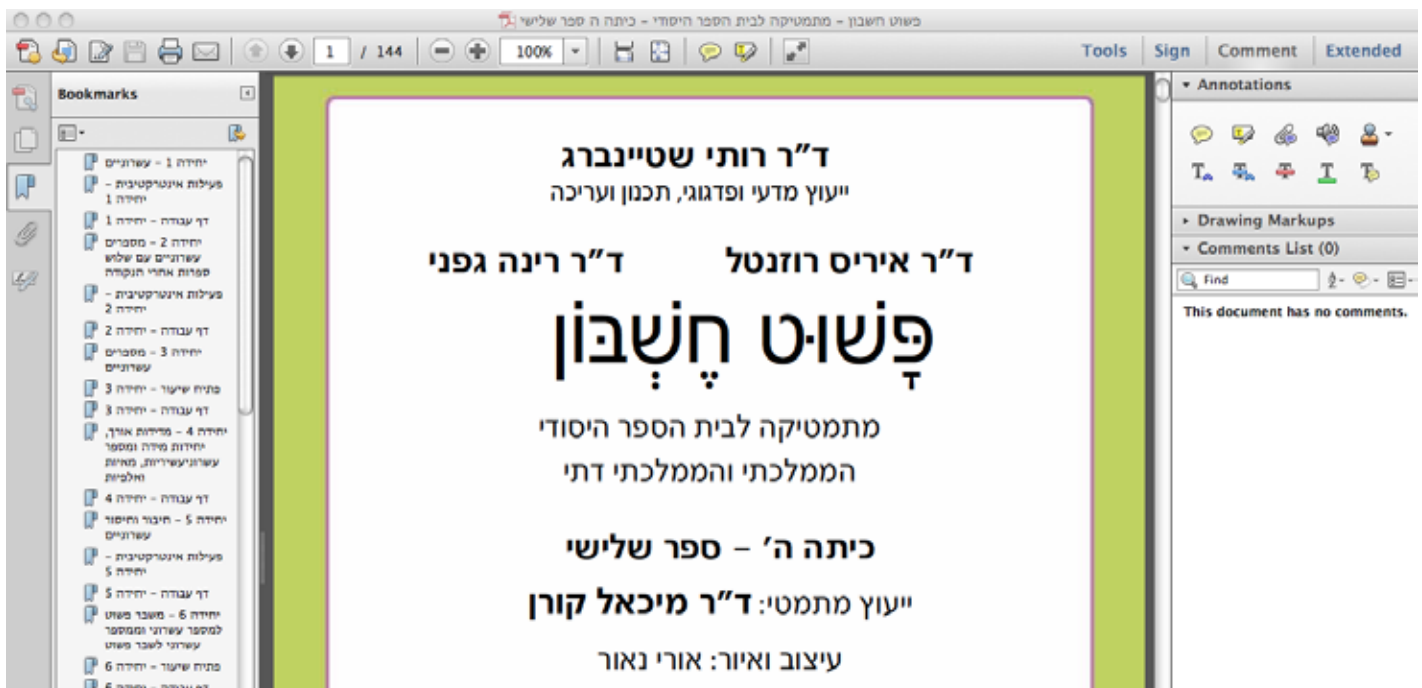
אופן השימוש בספר:

כלים נוספים:

בכדי להעשיר את את חוויית השימוש בספר איפשרנו שימוש בכלים נוספים בספר:



הדגשה (מירקור), תו תחתי, קו, אמצעי, טקסט חופשי, הוספת פתקיות, ציור צורות שונות ועוד. בכדי לשמור לעצמכם את ההערות והשינויים שבצעתם בספר באמצעות כלים אלו דאגו לבצע שמירה של הספר בתום השימוש בספר לפני הסגירה.



אופן השימוש בדפי העבודה:

הורדת דפי העבודה:

הפרדנו את דפי העבודה מהספר, בכדי לאפשר לכם לפתור אותם במחשב ולשלוח אותם באמצעות הדואר האלקטרוני למורה. בכל יחידה בספר תוכלו למצוא את הסמליל המתאים להורדת דף עבודה מקוון.



הקלקה על הסמליל תוביל אתכם אל דף העבודה. הקפידו לפתוח את דפי העבודה בתכנת הקריאה.

pdf.5 יחידה - 31

Tools Sign Comment Extended

Please fill out the following form. You can save data typed into this form. Highlight Existing Fields

שם תלמיד: _____
שם מורה: _____
דואר אלקטרוני תלמיד: _____
דואר אלקטרוני מורה: _____
תאריך הגשה: _____
ציון: _____

פְּנֵוּט חֶשְׁבוֹן

כיתה ו' - ספר שלישי

דפי עבודה מקוונים - כיתה ו', ספר שלישי, יחידה 5

1. הידעתם? פרטים מעניינים על המים.

א. קראו את הכותרות על מים ואחוזים וענו על השאלות:

המים מהווים כ-55% ממשקל גופו של האדם. אצל הגברים כמות המים היא 60%, אצל הנשים כמות המים היא 50%.	92% מהאבטיח הם מים. 96% מהמלפפון הם מים. 94% מהעגבנייה הם מים. 90% מפרי המלון הם מים. 82% מהתפוח הם מים.
90% מגופה של המדוזה הם מים.	בישראל באזורים המדבריים מתאים 90% ממי המשקעים ובאזורים אחרים מתאים כ-70% ממי המשקעים.

ב. משקלו של תפוח אחד הוא 120 גרם. מה משקל המים בתפוח?

ג. בתואר האבטיח הגדול בעולם זכה ב-1990 אבטיח במדינת טנסי שבארצות הברית. משקלו היה 130 ק"ג. מה משקל המים שהיו באבטיח זה?

אופן השימוש בדפי העבודה:

מילוי דפי העבודה:

דפי העבודה בנויים כטופס PDF הניתן לקריאה באותה תכנת קריאה בה אתם משתמשים לקריאת הספר.

בחלקו העליון של דף העבודה מופיעים מספר שדות למילוי הפרטים האישיים: שם התלמיד, שם המורה, דוא"ל התלמיד, דוא"ל המורה, תאריך הגשה וציון (לשימוש המורה בלבד)

Please fill out the following form. You can save data typed into this form.

שם תלמיד: _____
שם מורה: _____
דואר אלקטרוני תלמיד: _____
דואר אלקטרוני מורה: _____
תאריך הגשה: _____
ציון: _____

פְּנֵוּט חֶשְׁבוֹן
כיתה ו' - ספר שלישי

מתחת לכל שאלה/ תרגיל השארנו לכם, התלמידים, שדות פתוחים המתאימים לפתרונות התרגילים. בדפי העבודה יש כמה סוגים של פתרונות תרגילים:

שדות כתיבה פתוחים:

לרוב יופיעו תחת שאלות מילוליות, ויסומנו בורוד עם קו תחתי. שימו לב! לא ניתן לרדת שורה באמצעות מקש ה-ENTER - והמעבר בין שורת כתיבה אחת לאחרת תבצע באמצעות הקלקה עם העכבר או באמצעות מקש TAB.

ב. משקלו של תפוח אחד הוא 120 גרם. מה משקל המים בתפוח?

ג. בתואר האבטיח הגדול בעולם זכה ב-1990 אבטיח במדינת טנסי שבארצות הברית. משקלו היה 130 ק"ג. מה משקל המים שהיו באבטיח זה?

שדות בחירה מרובת אפשרויות:

בשאלות שבהן צריך לבחור בין כמה אפשרויות, מיקמנו עבורכם שדה הנגלל כלפי מטה ובו כל האפשרויות לפתרון. שדות אלו לרוב יופיעו כסימן שאלה (?) וחץ קטן מימינו. לחיצה על החץ תפתח את חלון האפשרויות.

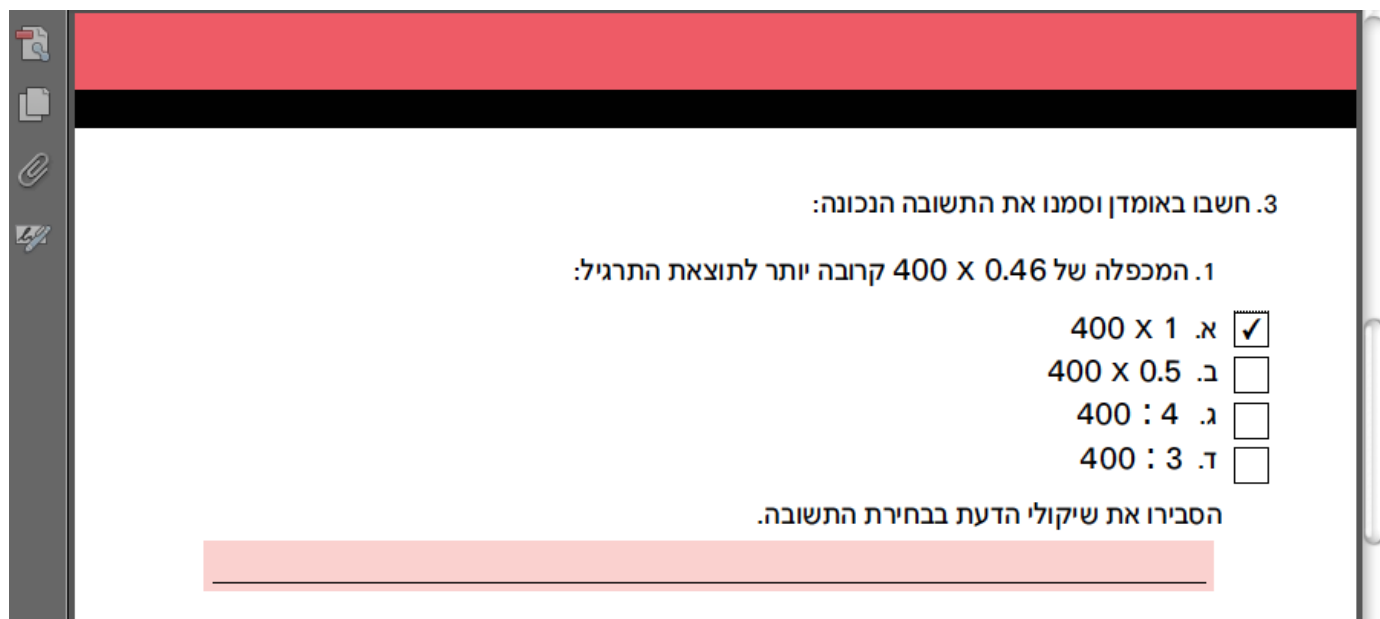
א. $16 \frac{1}{4}$ של 12 = $\frac{1}{3}$ של _____

ג. 21 $\frac{1}{3}$ של _____ = $\frac{1}{3}$ של 18

ה. 18 של $\frac{4}{9}$ = $\frac{8}{9}$ של _____

שאלון אמריקאי:

בשאלות שבהן תתבקשו לבחור אחת מתוך מספר תשובות, יופיע ריבוע לבן בצד כל שאלה. לחיצה על הריבוע תסמן בו V.



3. חשבו באומדן וסמנו את התשובה הנכונה:

1. המכפלה של 400×0.46 קרובה יותר לתוצאת התרגיל:

א. 400×1

ב. 400×0.5

ג. $400 : 4$

ד. $400 : 3$

הסבירו את שיקולי הדעת בבחירת התשובה.

כפתורי עזר:

תוכנות הקריאה מכילות בתוכן את כל אפשרויות השמירה והשליחה של הקובץ. בכדי להקל עליכם את העבודה, הוספנו בסוף כל דף עבודה שלושה כפתורים:



נועד לניקוי כל הפרטים שהוזנו לדפי העבודה.



נועד לשמירת דף העבודה על מחשבכם כולל כל הנתונים שהוקלדו.



כפתור השליחה יפתח עבורכם את תכנת הדואר המוגדרת כתכנת ברירת המחדל. הוסיפו את כתובת המורה ושילחו. בהצלחה!

